







Wyniki województwa małopolskiego w systemie sportu młodzieżowego w 2015 r. oraz porównanie do 2014 r.

Sport	MAZ	WLP	ŚL	DŚL	MŁP	POM	KPM	ŁDZ	ZPM	LUB	WM	PDL	LBU	PKR	OPO	ŚWI	Razem	MŁP % 2015	MŁP % 2014	+/- %
akrobatyka	300,83	360,66	297,34	290,92	209,66	27,00	188,00		8,00	38,00			332,50	318,41	51,75	12,00	2 435,07	8,61%	8,67%	-0,06%
badminton	110,50	103,50	137,50	160,00	72,00	87,00	131,00	51,50	74,50	114,50	20,00	273,50	12,00	135,50	94,50	87,00	1 664,50	4,33%	5,92%	-1,60%
baseball	85,08	86,11	87,60	107,25			108,00	78,00			35,00	40,60	12,00		9,00		648,64	0,00%	0,00%	0,00%
biathlon	27,46		418,22	616,83	400,10	69,70								110,33			1 642,64	24,36%	26,89%	-2,54%
bilard	6,00	54,00	2,00	8,00	7,00	39,00	45,00	73,00						13,00		44,00	291,00	2,41%	0,00%	2,41%
boks	260,00	430,50	460,50	307,00	124,50	274,50	521,50	85,00	706,50	213,50	207,00	292,50	107,00	85,50	11,00	345,50	4 432,00	2,81%	4,29%	-1,48%
brydź sportowy	170,25	90,25	90,50	108,50	200,00	62,50		49,50			8,00		13,00	1,50			794,00	25,19%	23,48%	1,70%
curling	48,00		53,75			20,00		23,60									145,35	0,00%	0,00%	0,00%
gimnastyka artystyczna	115,83	52,23	46,00	36,00	152,50	281,67		77,37	180,21								941,81	16,19%	14,86%	1,33%
gimnastyka sportowa	21,50		484,17	19,67	582,00	387,50	223,00	76,00	149,50		127,50				133,66		2 204,50	26,40%	23,51%	2,89%
golf	26,00		39,00	26,00	9,00	20,00			23,00			6,00	19,00		7,00		175,00	5,14%	0,00%	5,14%
hokej na lodzie			355,00		173,00	0,00	102,00							105,00			735,00	23,54%	27,74%	-4,20%
hokej na trawie K		154,00	123,85	79,35			68,00	135,00							46,00		606,20	0,00%	0,00%	0,00%
hokej na trawie M		229,95	111,00				237,00	3,67							28,27		609,89	0,00%	0,00%	0,00%
jeździectwo	187,50	70,00	34,00	104,00	91,00	122,50	23,00	47,00	58,50	5,00	5,00	1,00	47,50	4,00	64,00	35,00	899,00	10,12%	7,94%	2,18%
judo kobiet	249,00	229,50	338,50	174,00	120,50	147,50	89,50	66,50	71,50	8,50	45,00	33,00	51,50	46,50	10,50	5,00	1 686,50	7,14%	4,92%	2,23%
judo mężczyzn	444,00	163,00	443,50	357,00	185,50	177,00	111,00	105,00	69,00	18,00	109,00	29,50	37,00	64,50	46,00	25,00	2 384,00	7,78%	6,32%	1,46%
kajak polo	13,00	57,00	142,00	95,00			212,00	79,00	213,00	85,00			92,00				988,00	0,00%	0,00%	0,00%
kajakarstwo klasyczne	212,00	1 286,62	395,00	61,00	79,25	147,75	748,01	45,00	207,00	24,00	503,37	89,00	553,50	5,00	135,00		4 491,50	1,76%	1,74%	0,03%
kajakarstwo slalomowe			40,00		588,00	20,00	48,00	163,00		3,00					0,00		862,00	68,21%	74,53%	-6,32%
karate fudokan	54,00	78,00	83,00	71,00	1,00		6,00					30,00			13,00		336,00	0,30%	0,00%	0,30%
karate kyokushin	113,00	5,00	34,50	42,50	66,00	11,00	12,50	6,00	34,00		42,50	59,50	12,00	92,50	8,00	5,00	544,00	12,13%	4,35%	7,78%
karate tradycyjne	6,00	12,00	26,00	19,00	73,00	7,00	59,00	54,50	13,00	55,50			15,00	35,00	1,00		376,00	19,41%	19,08%	0,33%
karate WKF	11,00	132,00	27,00	123,00		106,00	61,00	99,00	91,00	16,00	1,00	63,00			74,00		804,00	0,00%	0,00%	0,00%
kickboxing	230,00	164,00	42,00	43,00	2,00	95,00	45,00	105,00	32,00	39,00	42,00		143,00	22,00		187,00	1 191,00	0,17%	0,79%	-0,63%
kolarstwo	453,49	1 276,80	338,00	569,16	405,17	180,00	1 019,28	311,21	623,52	272,76	139,50	63,00	91,25	115,00	41,50	98,00	5 997,64	6,76%	6,11%	0,65%
koszykówka K	412,43	338,67	209,40	278,38	197,89	324,75	292,61	270,27	49,33	90,00	133,02	15,00	196,71	66,60	52,00	45,00	2 972,06	6,66%	4,75%	1,91%
koszykówka M	425,35	297,33	224,08	416,62	235,12	553,80	230,54	118,97	54,00	113,00	82,00	72,00	141,00	114,29	75,43		3 153,53	7,46%	8,24%	-0,78%
kręglarstwo		547,50	80,00	1,00	35,00	80,00	61,50	57,00									862,00	4,06%	5,18%	-1,12%
lekka atletyka	2 106,37	1 940,84	1 234,16	1 441,90	899,87	1 878,00	1 360,38	1 119,75	850,50	707,50	524,63	1 280,08	883,35	804,58	398,09	191,00	17 621,00	5,11%	5,24%	-0,13%
łucznicтво	496,75	51,00	333,92	383,00	146,17	193,50	128,00	190,33	45,42	54,67		46,00		183,50	222,42	192,00	2 666,68	5,48%	3,99%	1,49%
łyżwiarstwo figurowe	127,00		39,00		129,50	38,00	42,50	129,50			6,00				3,00		5 14,50	25,17%	24,91%	0,26%
łyżwiarstwo szybkie	223,33		160,00	235,00	124,67			410,00			278,50			231,00			1 662,50	7,50%	18,47%	-10,97%
łyżwy krótkie						212,00	12,00	46,66			315,67	807,00		109,00	165,67		1 668,00	0,00%	0,00%	0,00%
narciarstwo alpejskie	128,00	15,00	298,50	60,00	519,50									47,00		4,00	1 072,00	48,46%	45,41%	3,05%
narciarstwo klasyczne	72,50		718,00	140,50	1 049,51	12,25				143,50		75,00		240,25		30,00	2 481,51	42,29%	33,05%	9,25%
orientacja sportowa	340,52	180,01	71,67	304,03	270,00	132,67		150,34	78,00					77,99	16,34		1 621,57	16,65%	11,81%	4,84%
pięciobój nowoczesny	400,25		42,00			204,25		7,00	44,50		4,00		111,50				813,50	0,00%	0,00%	0,00%
piłka nożna K	222,00	248,00	53,00	226,00	127,00	178,00	149,00	144,50	67,00	141,50	40,00		148,50	113,50	88,50		1 946,50	6,52%	7,52%	-0,99%
piłka nożna M	518,00	468,00	438,00	233,00	308,00	278,00	235,00	308,00	243,00	218,00	165,00	213,00	213,00	283,00	153,00	218,00	4 492,00	6,86%	9,23%	-2,37%
piłka ręczna K	348,00	94,00	305,00	256,32	214,71	354,67	136,40	82,50	136,88	86,62	90,75	99,00	91,75	28,00	49,69	178,85	2 553,14	8,41%	6,92%	1,49%
piłka ręczna M	325,71	261,00	164,14	333,00	202,33	268,67	96,16	171,00	66,92	178,80	82,27	95,09	110,38	30,67	146,00	262,62	2 794,76	7,24%	6,13%	1,11%
piłka siatkowa K	329,80	158,17	296,46	209,66	206,25	245,95	229,67	184,50	112,25	143,08	151,00	79,08	63,00	182,00	75,83	53,00	2 719,70	7,58%	8,17%	-0,58%
piłka siatkowa M	417,15	171,00	324,00	134,50	148,85	206,03	246,00	196,92	151,17	82,25	203,50	74,00	102,80	178,00	90,00	69,67	2 795,84	5,32%	5,21%	0,11%
piłka siatkowa plażowa K	17,50	76,00	115,00	19,00	12,00	19,50	30,00	73,00	17,00	10,00	65,50	1,00	20,00	8,00	6,00		489,50	2,45%	4,10%	-1,65%
piłka siatkowa plażowa M	47,00	26,75	93,00	33,00	22,00	73,50	63,25	82,00	1,00	17,00	28,00	2,00	5,00	16,00	14,00	8,00	531,50	4,14%	1,19%	2,95%
piłka wodna	145,25	18,53	73,14				66,51	49,53					67,18		20,57		440,71	0,00%	0,00%	0,00%
pływanie	1 351,25	292,75	883,25	1 161,75	1 040,75	289,25	199,75	641,75	530,50	388,50	383,75	65,75	263,25	112,00	125,00	105,00	7 834,25	13,28%	12,03%	1,25%
pływanie synchroniczne	49,42	208,54		146,04		14,00											418,00	0,00%	0,00%	0,00%
podnoszenie ciężarów	726,00	338,00	170,00	454,50	30,00	75,00	387,50	398,50	170,00	721,50	114,00		14,00	47,00	104,00	34,00	3 784,00	0,79%	1,30%	-0,51%
rugby	214,78	63,00	6,00		53,00	259,00	9,00	128,67		77,00							810,45	6,54%	6,93%	-0,39%
skoki do wody	315,50		100,00											205,50			621,00	0,00%	0,00%	0,00%
snowboard	243,00	44,00	224,00		832,00									7,00			1 350,00	61,63%	71,28%	-9,65%

Wyniki województwa małopolskiego w systemie sportu młodzieżowego w 2015 r. oraz porównanie do 2014 r.

sporty motorowe	9,00	53,00		6,00	12,00		1,00		4,00	11,00		0,00	14,00		4,00			114,00	10,53%	5,62%	4,91%
sporty saneczkowe			268,75	313,75	129,25						104,75		280,00					1 096,50	11,79%	8,84%	2,95%
sporty wrotkarskie	51,67			80,67		2,00		61,33		138,00	24,33							358,00	0,00%	0,00%	0,00%
strzelectwo sportowe	508,00	372,00	138,00	481,00	256,50	341,00	537,25	183,00	111,00	46,00	23,00	464,00	370,25	68,00	86,00	146,00		4 131,00	6,21%	8,11%	-1,90%
sumo	161,00	264,00		205,00	18,00		6,00	111,00	164,00	361,00	78,00	107,00	42,00	153,00		39,00		1 709,00	1,05%	0,82%	0,23%
szachy	255,50	135,00	330,00	280,50	192,00	108,50	97,00	52,00	105,00	49,00	81,00	290,00	82,00	121,50	78,00	92,00		2 349,00	8,17%	6,19%	1,99%
szermierka	850,01	1 033,51	1 115,16	448,83	203,75	514,25	192,59	119,50	158,75		46,00	198,75	33,00	74,92	26,75			5 015,77	4,06%	5,05%	-0,98%
taekwondo ITF	382,00	38,00	463,00	463,00	96,00	397,00		270,00	20,00	467,00	21,00	80,00		8,00	67,00			2 772,00	3,46%	2,43%	1,04%
taekwondo olimpijskie	555,00	1 137,50	79,00	198,00	171,00	57,00	183,00	106,50	347,00	250,50	871,50	16,00			242,50	32,00		4 246,50	4,03%	4,14%	-0,11%
tenis	519,50	367,50	284,25	123,50	136,50	181,00	87,50	84,50	130,50	42,50	8,75	4,00	22,50	10,00	3,00	72,50		2 078,00	6,57%	5,77%	0,80%
tenis stołowy	285,67	99,32	145,07	298,09	205,02	219,75	329,00	130,50	72,67	131,33	122,25	136,00	116,59	73,34	89,34	12,00		2 465,94	8,31%	8,11%	0,21%
triathlon	51,00	176,50	162,50	25,00	26,00	40,00		1,00	163,00		62,00					38,00		745,00	3,49%	4,27%	-0,78%
unihokej	159,00	147,00			175,69	74,00		28,00	109,00		25,00		75,00					792,69	22,16%	20,85%	1,31%
warcaby	29,00	45,00		50,00			5,00		17,00		3,00			25,00				174,00	0,00%	0,00%	0,00%
wioślarstwo	595,42	411,70		121,00	125,00	162,50	1 078,16		174,00		159,00		120,00					2 946,78	4,24%	5,75%	-1,51%
zapasy klasyczne	514,50	172,00	163,00	226,00	8,00	247,50	19,00	322,00	15,00	260,50	165,50	79,00	150,00	14,00	16,00	19,00		2 391,00	0,33%	0,31%	0,03%
zapasy kobiet	187,50	137,50	220,50	112,00		37,50	79,00	80,00	145,00	734,90	44,60	64,00	86,50	11,00	33,00	109,00		2 082,00	0,00%	0,00%	0,00%
zapasy wolne	271,50	245,00	186,50	227,00	16,00	13,00	96,00	183,00	309,00	484,00	87,00	69,00	50,00	62,00	87,00	59,00		2 445,00	0,65%	0,28%	0,38%
żeglarstwo	672,75	452,00	75,00	23,00	62,00	949,00	291,50		224,50	5,00	527,25	76,00	5,00	12,00		9,00		3 384,00	1,83%	1,54%	0,29%
Razem	19 205,32	16 159,74	14 896,38	13 607,72	12 178,01	11 517,41	10 969,05	8 443,85	7 490,65	7 046,41	6 406,39	5 488,35	5 416,51	4 871,38	3 285,74	2 888,71	149 871,62	8,13%	7,85%	0,28%	
Woj. %	12,81%	10,78%	9,94%	9,08%	8,13%	7,68%	7,32%	5,63%	5,00%	4,70%	4,27%	3,66%	3,61%	3,25%	2,19%	1,93%					

procentowy udział w skali kraju 10 % i więcej	
procentowy udział w skali kraju od 7 % do 9,99 %	
procentowy udział w skali kraju od 4 % do 6,99 %	
procentowy udział w skali kraju od 0,01 % do 3,99 %	
dyscyplina nie punktowała w 2015 r.	
wzrost w stosunku do 2014 r.	
spadek w stosunku do 2014 r.	