







Wyniki województwa małopolskiego w systemie sportu młodzieżowego w 2008 r. oraz porównanie do 2007 r.

Dyscyplina / Woj.	MAZ	WLP	ŚL	DŚL	MŁP	POM	KPM	ŁDZ	ZPM	LUB	WM	LBU	PDL	PKR	OPO	ŚWI	Razem	%MŁP 2008	%MŁP 2007	% +/-
akrobatyka	330,67	419,17	148,00	402,00	73,00	8,00	245,66		53,00	0,00		224,50		305,00	12,00	13,00	2 234,00	3,27%	2,67%	0,60%
badminton	172,50	34,50	83,25	102,13	72,00	145,75	22,00	14,00	55,50	56,00	119,75	16,00	236,25	101,50	187,38	132,50	1 551,01	4,64%	4,45%	0,19%
baseball	6,00	152,43	195,70				132,00	123,00			3,00	12,00	12,00		113,50		749,63	0,00%	0,00%	0,00%
biathlon	104,83		722,00	955,33	545,84	32,00			59,67	22,25				38,50		17,00	2 497,42	21,86%	22,86%	-1,00%
bieg na orientację	338,01	258,00	37,33	241,68	129,35	206,70		218,83	27,67	12,66	33,00	15,00	12,00	42,00	14,00	3,00	1 589,23	8,14%	6,15%	1,99%
biegi przełajowe	251,00	238,00	250,00	221,00	174,00	248,00	159,00	142,00	227,00	265,00	114,00	150,00	108,00	224,00	81,00	143,00	2 995,00	5,81%	4,71%	1,10%
boks	407,00	388,00	556,00	334,00	122,00	117,00	451,00	116,00	366,00	165,00	285,00	125,00	309,00	38,00		128,00	3 907,00	3,12%	4,04%	-0,92%
brydż sportowy	111,25	96,00	114,50	74,75	78,00	85,00		36,00	10,00	12,00	4,00	34,00			8,00		663,50	11,76%	13,34%	-1,58%
curling	19,00		48,50		16,00	41,00	22,50	14,50									161,50	9,91%	0,00%	9,91%
gimnastyka artystyczna	61,00	78,29	55,84	87,00	23,00	387,00		75,15	141,00						4,00		912,28	2,52%	4,33%	-1,81%
gimnastyka sportowa	74,33		350,50	7,00	357,33	224,50	43,00	77,00	172,50	6,00	156,50				224,34		1 693,00	21,11%	21,08%	0,02%
hokej na lodzie	31,00		222,00		282,00	101,00	58,00							20,00	10,00		724,00	38,95%	28,41%	###
hokej na trawie K		129,50	104,71	102,50				55,00	137,00						106,94		635,65	0,00%	0,00%	0,00%
hokej na trawie M		288,43	130,84					278,00							16,40		713,67	0,00%	0,00%	0,00%
jeździectwo	225,00	127,50	71,00	73,00	125,50	40,00	20,00	80,00	105,00	44,00	10,00	81,00	10,00			8,00	1 020,00	12,30%	8,04%	4,26%
judo kobiet	290,00	266,50	433,00	250,00	119,00	183,00	32,00	128,00	64,00	39,00	53,00	81,00	60,00	19,00	117,50	6,00	2 141,00	5,56%	5,11%	0,45%
judo mężczyzn	499,00	118,00	432,00	375,50	165,00	228,00	92,00	237,00	28,00	21,00	93,00	15,00	14,00	34,00	130,50	13,00	2 495,00	6,61%	5,75%	0,86%
kajak polo	33,00	54,00	97,00	98,00		63,00	167,01	64,00	167,00	95,00				21,00			916,01	0,00%	0,00%	0,00%
kajakarstwo	259,25	1 076,38	224,00	200,00	635,75	254,00	644,63	169,00	138,50	6,00	314,50	622,25	116,00	41,00	34,00		4 735,26	13,43%	13,80%	-0,37%
karate kyokushin	47,00		11,00	49,00	11,00	7,00	14,00	2,00	6,00	15,00	45,00	5,00	46,00	29,00	9,00		296,00	3,72%	3,05%	0,67%
karate tradycyjne	33,00	1,00	11,00	7,00		27,00	46,00	138,50	7,00	70,00	1,00	16,00		59,50	34,00		451,00	0,00%	1,97%	-1,97%
karate WKF		120,00	23,00	9,00		8,00	37,00	42,00	146,00		10,00		48,00		105,00		548,00	0,00%	0,00%	0,00%
kickboxing	138,00	42,00	27,00	48,00	21,00	66,00	3,00	45,00	60,00	45,00	60,00	30,00		36,00		9,00	630,00	3,33%	6,67%	-3,33%
kolarstwo	542,71	926,29	323,75	409,72	342,50	143,63	1 159,60	361,76	665,92	198,00	173,67	187,50	57,50	95,75	186,17	21,50	5 795,97	5,91%	5,43%	0,48%
koszykówka K	323,17	330,67	242,67	177,83	246,58	264,00	254,50	142,83	92,00	98,45	132,00	228,18	52,00	127,82	72,00	27,83	2 812,53	8,77%	10,50%	-1,73%
koszykówka M	446,84	247,00	276,00	244,00	245,00	405,00	278,00	153,00	249,00	66,00	27,00	68,00	120,18	138,50	66,00	27,00	3 056,52	8,02%	6,74%	1,27%
kręglarstwo		392,00	75,00	59,00	17,50	104,50	42,00	39,50									729,50	2,40%	1,12%	1,28%
lekka atletyka	1 966,14	1 507,51	1 062,84	1 499,65	913,25	1 399,33	1 030,68	777,52	681,50	762,02	433,50	621,30	1 018,88	563,50	285,50	300,00	14 823,12	6,16%	5,97%	0,19%
lucznictwo	223,00	18,00	349,59	136,75	206,17		24,00	44,00	241,16	40,00	115,00		2,00	22,00	93,00	89,33	272,50	10,99%	8,92%	2,06%
łyżwiarstwo figurowe	65,00		36,00		84,00	33,00	22,00	88,00							2,00		330,00	25,45%	25,23%	0,22%
łyżwiarstwo szybkie	410,00			209,84	436,67			306,34			82,34			215,84			1 661,03	26,29%	34,60%	-8,31%
łyżwy krótkie					13,00	9,33	62,67	45,02			52,00		453,00	73,67	93,00		801,69	1,62%	1,56%	0,06%
narciarstwo alpejskie	126,00	36,00	436,00	176,00	383,00										23,00	8,00	1 188,00	32,24%	40,28%	-8,04%
narciarstwo klasyczne	156,75		1 105,17	150,50	1 017,75	4,00				51,00	4,75		50,75	199,00		8,00	2 747,67	37,04%	37,12%	-0,08%
pięciobój nowoczesny	292,34	30,00	74,00	29,00	36,00	85,00	3,00	85,17	10,00	75,50	14,00	183,00	2,00				919,01	3,92%	1,76%	2,16%
piłka nożna K	110,00	166,00	51,00	70,00	75,00	15,00		126,00	65,00	25,00		90,00	11,00	15,00			819,00	9,16%	6,84%	2,32%
piłka nożna M	342,00	236,00	194,00	168,00	228,00	232,00	188,00	267,00	281,00	182,00	168,00	214,00	182,00	227,00	168,00	263,00	3 540,00	6,44%	5,99%	0,45%
piłka ręczna K	150,21	111,00	193,00	180,49	145,77	348,00	59,58	82,56	124,00	94,15	117,67	97,26	57,00	84,20	66,00	145,53	2 056,42	7,09%	4,27%	2,82%
piłka ręczna M	218,00	226,11	188,13	149,77	85,00	224,94	67,20	205,94	104,16	99,00	121,43	103,67	60,13	97,00	60,83	145,18	2 156,49	3,94%	4,65%	-0,71%
piłka siatkowa K	197,57	133,82	263,00	140,94	189,15	207,40	206,33	116,52	79,18	195,75	87,61	80,80	57,21	107,67	92,20	63,18	2 218,33	8,53%	7,79%	0,73%
piłka siatkowa M	294,04	174,00	243,53	125,50	178,77	190,51	146,88	140,00	61,02	117,06	116,60	134,55	60,00	152,40	214,09	113,00	2 461,95	7,26%	6,95%	0,31%
piłka siatkowa plażowa K	5,00	45,00	57,00	1,00	23,00	21,00	2,00	56,00	5,00	27,00	33,50	5,00	3,00		11,00	6,00	300,50	7,65%	2,64%	5,02%
piłka siatkowa plażowa M	36,00	15,00	76,00	2,00	6,00	30,00		28,00	6,00	5,00	19,00	1,00		2,00	26,00	33,00	285,00	2,11%	1,47%	0,64%
piłka wodna	113,25	20,00	34,36					58,64	67,25			53,85				45,00	392,35	0,00%	0,00%	0,00%
plywanie	1 518,25	475,75	683,50	685,50	1 045,00	450,50	289,75	544,50	386,25	656,75	339,25	405,75	179,00	106,00	315,00	243,00	8 323,75	12,55%	11,52%	1,03%
plywanie synchroniczne	36,25	298,11		33,21			16,50	3,00									387,07	0,00%	0,00%	0,00%
podnoszenie ciężarów	783,00	131,50	122,00	412,50	79,00	212,00	306,00	277,00	169,00	578,00	49,00	23,00		112,00	124,00	27,00	3 405,00	2,32%	2,26%	0,06%
rugby	232,00	113,00	37,00		32,00	241,00		53,00		114,00							822,00	3,89%	0,37%	3,53%
saneczkarstwo			268,50	282,00	167,25						206,00	274,50					1 198,25	13,96%	14,81%	-0,85%
skoki do wody	230,00		235,00												320,00		785,00	0,00%	0,00%	0,00%
snowboard	117,50	43,00	234,67		645,67									8,00			1 048,84	61,56%	52,76%	8,80%
strzelectwo	552,00	577,50	71,00	919,50	246,00	468,00	348,00	134,00	98,00	103,00	16,00	372,00	243,00	29,00	228,00	222,00	4 627,00	5,32%	4,80%	0,52%
szachy	204,00	193,00	241,00	224,00	150,00	26,00	40,00	129,00	140,00	36,00	11,00	80,00	128,00	78,00	43,00	24,00	1 747,00	8,59%	5,80%	2,79%
szermierka	758,33	558,92	820,59	227,09	176,75	317,85	252,67	157,50	136,49			13,00	104,00	27,00	12,00		3 562,19	4,96%	5,03%	-0,07%
taekwondo ITF	338,00	115,00	266,20	647,00	37,00	147,00	50,00	236,00	35,00	421,00	42,00		90,00	12,00	91,80	100,00	2 628,00	1,41%	3,14%	-1,73%

Wyniki województwa małopolskiego w systemie sportu młodzieżowego w 2008 r. oraz porównanie do 2007 r.

Dyscyplina / Woj.	MAZ	WLP	ŚL	DŚL	MŁP	POM	KPM	ŁDZ	ZPM	LUB	WM	LBU	PDL	PKR	OPO	ŚWI	Razem	%MŁP 2008	%MŁP 2007	% +/-
taekwondo olimpijskie	581,50	641,00	44,00	114,00	130,00	116,00	314,00	75,00	419,50	263,00	886,00		60,00		111,00	58,00	3 813,00	3,41%	1,85%	1,56%
tenis	464,25	355,50	263,60	126,50	102,00	201,25	58,50	55,00	145,00	96,50	26,50	12,50	10,00	32,50	18,00	9,50	1 977,10	5,16%	6,00%	-0,84%
tenis stołowy	325,42	153,75	193,55	265,80	148,76	195,42	220,34	157,80	54,50	90,75	219,38	217,00	166,10	97,25	48,50	107,50	2 661,82	5,59%	8,16%	-2,57%
triathlon	70,50	231,50	102,00	56,00		24,00		4,00	162,00		14,00				30,00		694,00	0,00%	0,00%	0,00%
unihokej	62,00	42,67			105,67	50,00			37,00		22,00	8,00	21,00	21,67			370,01	28,56%	28,18%	0,38%
wioślarstwo	655,75	745,08		77,00	127,50	105,00	896,67		185,02		110,75	129,25					3 032,02	4,21%	2,87%	1,34%
wrotkarstwo	29,00			48,17				24,00		59,67	60,67						221,51	0,00%	0,00%	0,00%
zapasy st.klasyczny	296,40	299,50	176,55	336,00	35,75	192,75	4,00	241,55	38,00	335,75	119,50	189,75	97,00	95,50	24,00	18,00	2 500,00	1,43%	1,34%	0,09%
zapasy st.wolny K	394,00	189,25	123,00	237,50	16,00	33,50	108,00	42,50	132,50	450,50	63,00	102,00	35,00	26,00	7,00	90,25	2 050,00	0,78%	0,26%	0,52%
zapasy st.wolny M	153,00	273,50	294,00	272,00		14,00	165,00	95,00	389,50	281,00	94,00	14,00	81,00	75,00	244,00	50,00	2 495,00	0,00%	0,00%	0,00%
żeglarstwo	779,00	428,50	55,00	4,00	62,00	1 127,50	53,50	33,00	288,00		540,50	24,00	54,00	15,00	4,00	8,00	3 476,00	1,78%	1,68%	0,10%
Razem	18 029,01	14 368,13	13 860,37	12 534,65	11 128,23	10 134,36	9 211,17	7 441,79	7 180,63	6 470,76	5 704,37	5 418,61	4 446,00	4 278,77	3 901,98	2 946,47	137 055,30	8,12%	7,80%	0,32%
Woj. %	13,15%	10,48%	10,11%	9,15%	8,12%	7,39%	6,72%	5,43%	5,24%	4,72%	4,16%	3,95%	3,24%	3,12%	2,85%	2,15%	100,00%			

procentowy udział w skali kraju 10 % i więcej 
 procentowy udział w skali kraju od 7 % do 9,99 % 
 procentowy udział w skali kraju od 4 % do 6,99 % 
 procentowy udział w skali kraju od 0,01 % do 3,99 % 
 dyscyplina nie punktowała w 2008 r. 
 wzrost w stosunku do 2007 r. 
 spadek w stosunku do 2007 r. 